




Instituto de Seguridad Jurídica Patrimonial de Yucatán
Estado de Situación Financiera
Al 31 de Diciembre de 2024 y 2023
(Cifras en Pesos)


CONCEPTO	2024	2023	CONCEPTO	2024	2023
ACTIVO			PASIVO		
<i>Activo Circulante</i>			<i>Pasivo Circulante</i>		
Efectivo y Equivalentes	6.809.168.09	5.496.351.22	Cuentas por Pagar a Corto Plazo	3.427.094.01	3.017.008.88
Derechos a Recibir Efectivo o Equivalentes	0.00	0.00	Documentos por Pagar a Corto Plazo	0.00	0.00
Derechos a Recibir Bienes o Servicios	0.00	0.00	Porción a Corto Plazo de la Deuda Pública a Largo Plazo	0.00	0.00
Inventarios	0.00	0.00	Títulos y Valores a Corto Plazo	0.00	0.00
Almacenes	0.00	0.00	Pasivos Diferidos a Corto Plazo	0.00	0.00
Estimación por Pérdida o Deterioro de Activos Circulantes	0.00	0.00	Fondos y Bienes de Terceros en Garantía v/o Administración a Corto Plazo	0.00	0.00
Otros Activos Circulantes	0.00	0.00	Provisiones a Corto Plazo	0.00	0.00
Total de Activos Circulantes	6.809.168.09	5.496.351.31	Otros Pasivos a Corto Plazo	0.00	0.00
<i>Activo No Circulante</i>			Total de Pasivos Circulantes	3.427.094.01	3.017.008.88
Inversiones Financieras a Largo Plazo	0.00	0.00	<i>Pasivo No Circulante</i>		
Derechos a Recibir Efectivo o Equivalentes a Largo Plazo	0.00	0.00	Cuentas por Pagar a Largo Plazo	0.00	0.00
Bienes Inmuebles, Infraestructura v Construcciones en Proceso	0.00	0.00	Documentos por Pagar a Largo Plazo	0.00	0.00
Bienes Muebles	50.257.312.47	48.472.813.92	Deuda Pública a Largo Plazo	0.00	0.00
Activos Intangibles	24.103.452.09	24.103.452.09	Pasivos Diferidos a Largo Plazo	0.00	0.00
Depreciación, Deterioro y Amortización Acumulada de Bienes	-60.603.274.27	-54.433.768.01	Fondos y Bienes de Terceros en Garantía v/o en Administración a Largo Plazo	0.00	0.00
Activos Diferidos	0.00	0.00	Provisiones a Largo Plazo	0.00	0.00
Estimación por Pérdida o Deterioro de Activos no Circulantes	0.00	0.00	Total de Pasivos No Circulantes	0.00	0.00
Otros Activos no Circulantes	0.00	0.00	Total del Pasivo	3.427.094.01	3.017.008.88
Total de Activos No Circulantes	13.757.490.29	18.142.498.00	HACIENDA PÚBLICA/ PATRIMONIO		
Total del Activo	20.566.658.38	23.638.849.31	<i>Hacienda Pública/Patrimonio Contribuido</i>	14.513.043.69	14.054.838.44
			Aportaciones	14.513.043.69	14.054.838.44
			Donaciones de Capital	0.00	0.00
			Actualización de la Hacienda Pública / Patrimonio	0.00	0.00
			<i>Hacienda Pública/Patrimonio Generado</i>	2.626.520.68	6.567.001.99
			Resultados del Ejercicio (Ahorro / Desahorro)	-2.803.902.61	-3.613.473.68
			Resultados de Ejercicios Anteriores	7.833.161.97	12.585.936.30
			Resvaldos	0.00	0.00
			Reservas	0.00	0.00
			Rectificaciones de Resultados de Ejercicios Anteriores	-2.402.738.68	-2.405.460.63
			Exceso o Insuficiencia en la Actualización de la Hacienda Pública/Patrimonio	0.00	0.00
			Resultado por Posición Monetaria	0.00	0.00
			Resultado por Tenencia de Activos no Monetarios	0.00	0.00
			Total Hacienda Pública/ Patrimonio	17.139.564.37	20.621.840.43
			Total del Pasivo v Hacienda Pública / Patrimonio	20.566.658.38	23.638.849.31

Bejo protesta de decir verdad declaramos que los Estados Financieros y sus notas, son razonablemente correctos y son responsabilidad del emisor.


Mtro. Jose Jacinto Sosa Novelo
 Director General


C.P. Rodrigo Antonio Castillo Cortázar
 Jefe de Departamento de Recursos Financieros y Humanos


C.P. Manuel Antonio Aguilar Herrera
 Director de Administración y Finanzas


C.P. Bárbara Arcos Montejo
 Coordinadora de Contabilidad